






วิธีเลือกไม้อัดฟิล์มดำ ให้เหมาะสมกับงานก่อสร้าง



1. ขนาดและความหนา

ขนาด : 4 ฟุต x 8 ฟุต หรือ 1.2x2.4 เมตร
ความหนา : 10 มิลลิเมตร / 15 มิลลิเมตร / 20 มิลลิเมตร



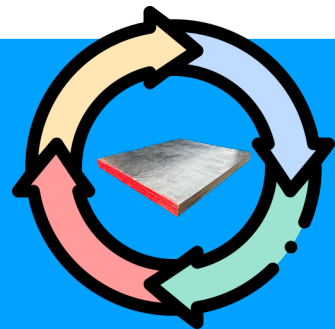
2. กันน้ำ และกันชื้น

- ฟิล์มดำที่เคลือบต้องไม่มีรอยฉีกขาด ไม่หลุดร่อนจากแผ่นไม้อัด
- แผ่นไม้ต้องไม่แตก หัก เสียหาย
- ไม้ต้องแน่น ไม่มีช่องว่างหรือร่องไม้



3. เกรดของไม้อัดฟิล์มดำ

ไม้อัดฟิล์มดำ มีหลายเกรด เช่น ไม้ต่อ/ไม้เต็ม , ไม้อัดฟิล์มดำ เกรด A, AA, AAA



4. จำนวนรอบในการใช้งาน

- ไม้อัดฟิล์มดำ 10 มม. ใช้งานได้ประมาณ 2-4 รอบ
- ไม้อัดฟิล์มดำ 15 มม. ใช้งานได้ประมาณ 4-6 รอบ
- ไม้อัดฟิล์มดำ 20 มม. ใช้งานได้ประมาณ 4-5 รอบขึ้นไป

ติดต่อเราและสอบถามสินค้าทางไลน์

 @mth3979h

 086-772-6734

 **คลิกเลย**

